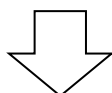


## CARA UNTUK MEMBUAT PENDAFTARAN SYARIKAT SSM SECARA PERCUMA UNTUK PELAJAR

Mengisi borang dan maklumat pengajian bagi mendapatkan surat pengesahan pelajar UPM. Surat pengesahan perlu diambil di Pusat Pembangunan Keusahawanan dan Kebolehpasaran Graduan (CEM).

Pautan borang:

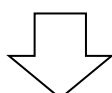
<https://forms.gle/sanTMXs9gAvNRK6F7>



Mendaftar akaun (Sign Up) sebagai pengguna melalui portal EzBiz online.

Pautan portal:

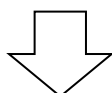
<https://ezbiz.ssm.com.my/?0>



Setelah akaun EzBiz sudah diaktifkan, boleh meneruskan dengan sign in dan buat permohonan pengaktifan akaun pengguna EzBiz (Aktifkan ID).

Sila rujuk:

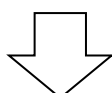
[TATACARA MENDAFTAR AKAUN PENGGUNA EZBIZ](#)



Setelah ID diaktifkan, sila log in semula ke EzBiz dan buat pendaftaran syarikat di SSM.

Sila rujuk:

[TATACARA PENGGUNA EZBIZ SPPP](#)



Setelah mendapat kelulusan dan sijil SSM (Borang D, Kaedah 13) dan Business Info SSM (Maklumat Perniagaan), pelajar dikehendaki untuk mengisi google form bagi pengesahan pelajar yang mempunyai SSM.

Pautan Google Form:

<https://forms.gle/wWvfNeqvAcYrjMaa7>